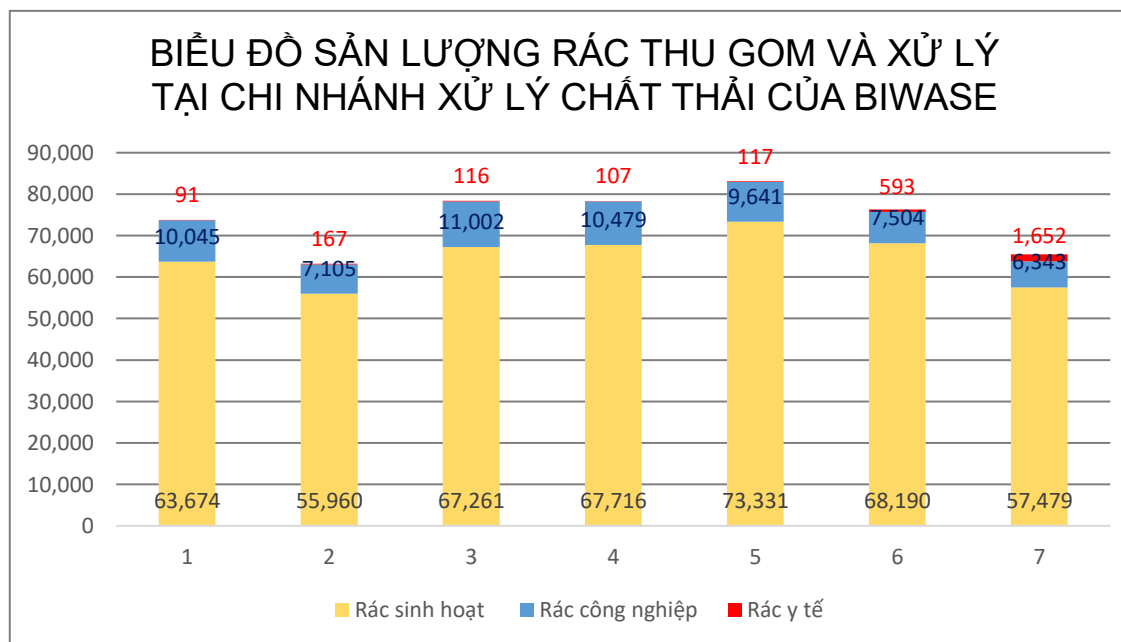


KẾT QUẢ KINH DOANH 7 THÁNG "VƯỢT QUA ĐẠI DỊCH, TỰ TIN CHÈO LÁI" CỦA BIWASE

1. BIỂU ĐỒ SẢN LƯỢNG RÁC THU GOM VÀ XỬ LÝ TẠI CHI NHÁNH XỬ LÝ CHẤT THẢI CỦA BIWASE

THỜI GIAN: THÁNG 1 - 7/2021

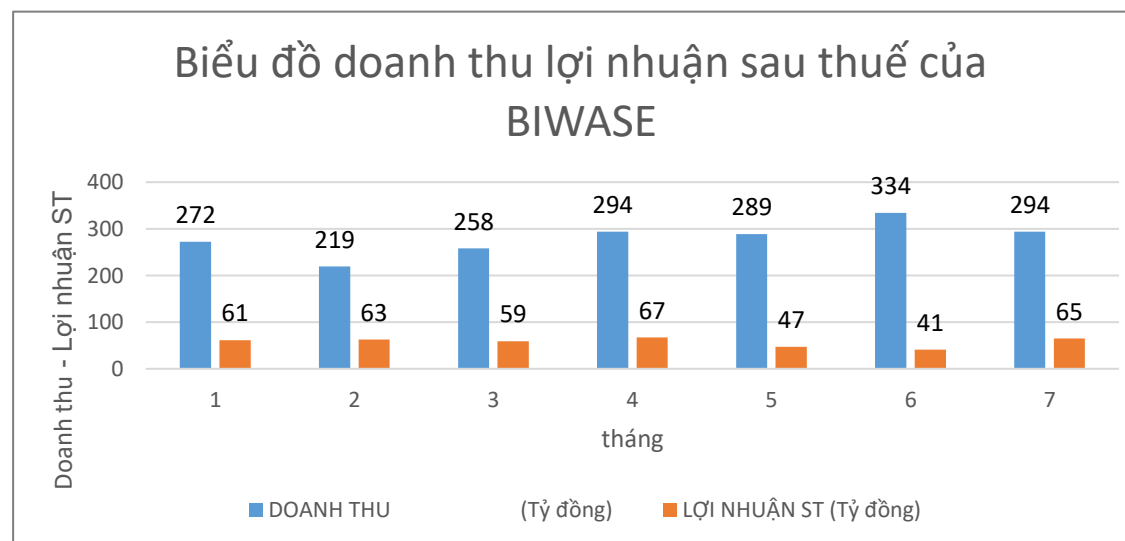
THÁNG	SẢN LƯỢNG RÁC THU GOM VÀ XỬ LÝ (Tấn)			Tổng cộng
THÁNG	Rác sinh hoạt	Rác công nghiệp	Rác y tế	Tổng cộng
1	63,674	10,045	91	73,810
2	55,960	7,105	167	63,232
3	67,261	11,002	116	78,379
4	67,716	10,479	107	78,302
5	73,331	9,641	117	83,089
6	68,190	7,504	593	76,287
7	57,479	6,343	1,652	65,474
Cộng	453,610	62,119	2,843	518,572



2. BIỂU ĐỒ TỔNG DOANH THU & LỢI NHUẬN SAU THUẾ CỦA BIWASE

THỜI GIAN: THÁNG 1 - 7/2021

THÁNG	DOANH THU (Tỷ đồng)	LỢI NHUẬN ST (Tỷ đồng)
1	272	61
2	219	63
3	258	59
4	294	67
5	289	47
6	334	41
7	294	65
Cộng	1,960	403

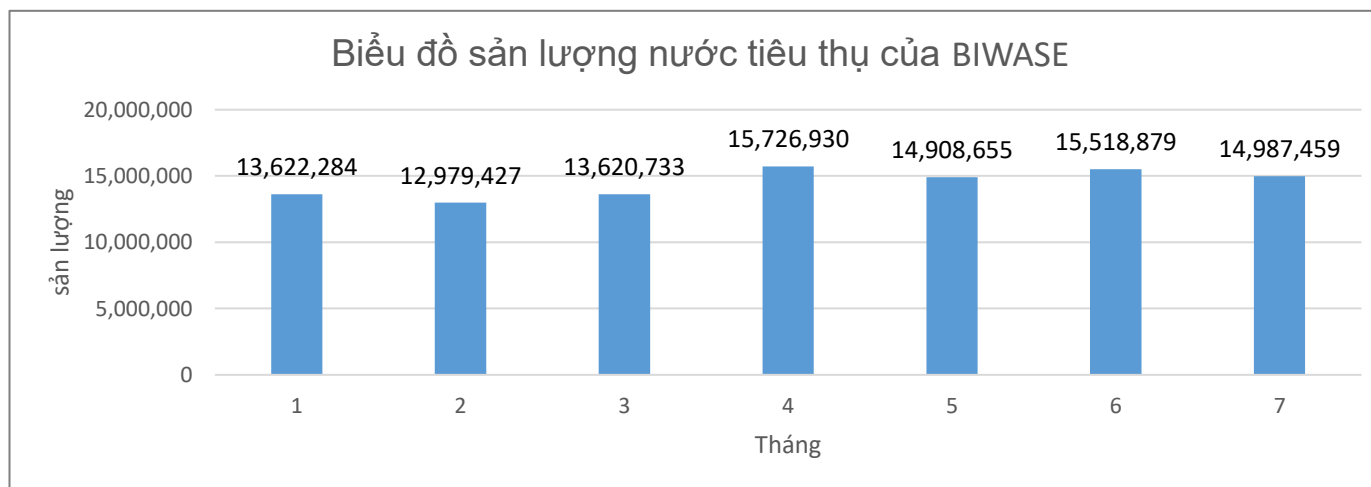


KẾT QUẢ KINH DOANH 7 THÁNG "VƯỢT QUA ĐẠI DỊCH, TỰ TIN CHÈO LÁI" CỦA BIWASE

3. BIỂU ĐỒ SẢN LƯỢNG NƯỚC TIÊU THỤ CỦA BIWASE

THỜI GIAN: THÁNG 1 - 7/2021

THÁNG	Sản lượng tiêu thụ m ³
1	13,622,284
2	12,979,427
3	13,620,733
4	15,726,930
5	14,908,655
6	15,518,879
7	14,987,459
Cộng	101,364,367



4. BIỂU ĐỒ SẢN LƯỢNG NƯỚC THẢI XỬ LÝ TẠI CÁC CHI NHÁNH NƯỚC THẢI CỦA BIWASE

THỜI GIAN: THÁNG 1 - 7/2021

THÁNG	SẢN LƯỢNG NƯỚC THẢI THU GOM & XỬ LÝ (m ³)
1	1,244,798
2	1,109,019
3	1,362,289
4	1,262,906
5	1,430,644
6	1,338,366
7	1,410,382
Cộng	9,158,404

